

L'histoire en quelques mots

Kwamé est jardinier à Gorom-Gorom, au Burkina Faso. Il travaille avec le professeur Omar. Omar a la visite d'un étrange professeur... et il est enlevé. (à suivre...)

Première approche

- Comment s'appelle le jardinier ?
- Où travaille-t-il ?
- Qui a été enlevé ? Par qui ?

De l'oral à l'écrit



- Professeur Omar ? Bonjour.
- Bonjour. Vous êtes... ?
- **Je suis le professeur Aboubakari.**
- Enchanté, professeur.
- Nous avons rendez-vous...
- Excusez-moi ?!
- C'est par là.
- Je ne comprends pas !
- Allez ! Par là !

- Mais qui êtes-vous ? Vous **n'êtes pas** le professeur Aboubakari ?!
- Non, monsieur Omar, je **ne suis pas** le professeur Aboubakari.

1 Apprenez avec Kwamé à... se présenter par son métier.

- Bonjour. Vous êtes... ?
- **Je suis le professeur Aboubakari.**

Je suis + profession



Je suis le professeur Omar.



Je suis le docteur Traoré.



Je suis Kwamé. Je suis jardinier.



Je suis Aminata. Je suis serveuse.



Je suis Seydou. Je suis gardien.



Je suis Awa. Je suis journaliste.

Exercice 1 Reliez chaque image à un métier.

- 1. un policier ▶
- 2. un chauffeur de taxi ▶
- 3. un mécanicien ▶



◀ a



◀ b



◀ c

Exercice 2 Faites parler les personnages.



Bonjour,
..... Seydou,
..... gardien.



.....,
je suis le Omar.

Exercice 3 Reliez les professions aux images.

1. un chauffeur de taxi ▶
2. une journaliste ▶
3. un gardien ▶
4. un jardinier ▶



◀ a. une voiture



◀ b. un rateau



◀ c. un ordinateur



◀ d. des clés

2 Apprenez avec Kwamé à... **utiliser une négation.**

- Qui êtes-vous ? Vous **n'êtes pas** le professeur Aboubakari ?!
- Non, monsieur Omar, je **ne suis pas** le professeur Aboubakari.

ne ... pas



Je suis jardinier.

Je **ne suis pas** policier !



Exercice 4 Observez les personnages et complétez avec **pas** si nécessaire.



1. Je ne suis policier.



2. Je suis Kwamé.
Je suis jardinier.



3. Je ne suis Kwamé.
Je suis Nathalie.

Exercice 5 Lisez les phrases et complétez avec la négation **ne ... pas** si nécessaire.

1. Je suis Omar. Je suis chauffeur de taxi.
2. Je suis Kwamé. Je suis professeur.
3. Je suis Aminata. Je suis serveuse.

Mémo

Excusez-moi, je ne comprends pas.

L'histoire en quelques mots

Le professeur Omar (le patron de Kwamé) est enlevé par un étrange professeur. Kwamé trouve le talisman et l'ordinateur du professeur Omar sous un arbre. Il décide d'aller à Tondiédo. Mais sa moto tombe en panne.
(à suivre...)

Première approche

- Qui est le professeur Omar ?
- Que trouve Kwamé sous un arbre ?

De l'oral à l'écrit



- Hé, toi, **tu vas** où comme ça ?
- Pardon ? Je ne comprends pas... ?
- Tu vas à Ouagadougou ?
- Non, **je vais** à Tondiédo.
- Tondiédo ? Kwamé, ne va pas à Tondiédo !
- Pardon ? Qui êtes-vous ?

1 Apprenez avec Kwamé à... dire où on va.

Il faut **aller à** Tondiédo !
Je **vais** à Tondiédo.



Aller à

Je **vais** à Tondiédo.
Tu **vas** à Tondiédo.
Il/elle **va** à Tondiédo.
Nous **allons** à Tondiédo.
Vous **allez** à Tondiédo.
Ils/elles **vont** à Tondiédo.

1 Dans la phrase suivante, quel mot suit le verbe **aller** ?

Il faut aller à Tondiédo.

2 Dans cette phrase, quel mot désigne Omar ?

Omar est à Dori. Il va à Tondiédo.

Mémo

- Il faut **aller à Tondiédo**. ► Il faut **y** aller.
- On va **à Tondiédo**. ► On **y** va.

Exercice 1 Faites des phrases avec ces noms de villes :

Gorom – Gorom – Accra – Niamey.

■ Je vais à ...

► **Continuez l'exercice avec des noms de villes de votre pays.**

Exercice 2 Complétez les phrases avec des villes de la carte.

1. Je vais à Nairobi, tu à
2. Je vais à Lagos, tu à
3. Je vais à Alger, Omar à
4. Je, nous à
5. Je, vous
6. Nous, ils



2 Apprenez avec Kwamé à... compter.

- Combien ?

- Cinq mille francs : **un – deux – trois – quatre – cinq** ... mille.
- Un, deux, trois, quatre, cinq... Voyons... Voilà : un billet.
- Mille.
- Deux billets.
- **Deux mille.**
- Trois billets.
- **Trois mille.**
- Quatre billets.
- **Quatre mille.**
- Et cinq billets.
- Ça fait **cinq mille**. Merci.



- 1 : un
- 2 : deux
- 3 : trois
- 4 : quatre
- 5 : cinq
- 10 : dix
- 20 : vingt
- 30 : trente
- 40 : quarante
- 100 : cent
- 1 000 : mille

Exercice 3 Combien de billets de 1 000 et de 5 000 F CFA faut-il pour acheter les objets suivants ?

1. un livre de français



Prix : 7 000 F CFA

Il faut billet de 5 000 F CFA et billets de 1 000 F CFA.

2. un ordinateur



Prix : 500 000 F CFA

Il faut billets de 5 000 F CFA.

3. un râteau



Prix : 5 000 F CFA

Il faut billet de 5 000 F CFA.

➔ Réviser avec Kwamé différentes manières de... se présenter.

Exercice 4 Faites des phrases sur le modèle.

Je **suis** Kwamé, le jardinier.

➤ Je **m'appelle** Kwamé, je suis jardinier.

1. Je suis Awa, la journaliste.

➤

2. Je suis Seydou, le gardien.

➤

3. Je suis Aminata, la serveuse.

➤

4. Je suis le professeur Aboubakari.

➤

Exercice 5 Quel est votre métier ? Présentez-vous comme dans l'exercice 4.

L'histoire en quelques mots

À Tondiédo, Kwamé rencontre Clément, un guide. Il voit des peintures préhistoriques : les animaux et les plantes qui vivaient dans le Sahara avant qu'il devienne un désert. C'est le « paradis perdu ». Plus tard, au restaurant, « Chez Tantie Bintou », la radio parle de l'enlèvement du professeur Omar et du GIETA. (à suivre...)

Première approche

- Où est Kwamé ?
- Comment s'appelle le guide ?
- Comment s'appelle le restaurant ?

De l'oral à l'écrit



- Je disais, ici, vous avez des girafes.
- Et là ? oui, là... **c'est** un animal.
C'est vraiment beau ! : **Qu'est-ce que c'est ?**
- Une gazelle ?
- Oui, **c'est** une gazelle.
- Elle est magnifique !
- Bon continuons... Et **voici** les hippopotames.

1 Apprenez avec Kwamé à... **interroger sur un objet, un animal ou une personne.**

Qui est-ce ?
Qu'est-ce que c'est ?

1 Comparez les trois dialogues et classez les réponses (ligne 1 du tableau).

1

- **Qui est-ce ?**
- Le professeur Aboubakari.

2

- **Qu'est-ce que c'est ?**
- Une gazelle.

3

- **Qu'est-ce que c'est ?**
- Une moto.

2 Écrivez les questions correspondantes (ligne 2 du tableau).

a. Le professeur Aboubakari

b. Une gazelle

c. Une moto

Animal	Objet	Personne

Exercice 1

Complétez par **Qu'est-ce que c'est ?** ou **Qui est-ce ?**



1.
Un dodo de l'île Maurice.



2.
Didier Drogba.



3.
Un film.



4.
Un ordinateur.



5.
Un poulet.



6.
Un scientifique.

2 Apprenez avec Kwamé à... présenter un objet, un animal, une personne.

1 Comparez les trois phrases. Qu'est-ce qui change ?

C'est / Voici

1. C'est le professeur Aboubakari. 2. C'est une moto. 3. C'est une gazelle.
Voici le professeur Aboubakari. Voici une moto. Voici une gazelle.

2 Comparez les phrases de légende. Qu'est-ce qui change ?



**C'est / Voici (singulier)
Ce sont / Voici (pluriel)**


1. C'est un hippopotame. 2. Ce sont des hippopotames.
Voici un hippopotame. Voici des hippopotames.



3. C'est une plante. 4. Ce sont des plantes.
Voici une plante. Voici des plantes.

Exercice 2 Posez les questions et complétez les réponses

(deux réponses possibles).



1. ?
..... des touristes.
2. ?
..... un ananas.
3. ?
..... la moto de Kwamé.

3 Apprenez avec Kwamé à... nommer des plats.

- A** Une brochette de bœuf
Un mafé au poulet
Un poulet yassa
Un poulet kédjénou
Une soupe de poulet
Un tiéboudiène
Des crevettes aux gombos

- B** Un steak frites
Une pizza
Une omelette
Une soupe de poisson
Une tarte aux pommes
Une crème caramel
Une mousse au chocolat

Exercice 3 Choisissez un plat et commandez-le au restaurant.

■ Je voudrais (un / une / des)

● L'histoire en quelques mots

Kwamé demande une chambre à l'hôtel de Markoye, près de Tondiédo. Au petit déjeuner, il parle avec Nathalie, une Française qui a des parents nigériens. Kwamé a un rendez-vous avec Nathalie le lendemain à 17 heures... (à suivre...)

● Première approche

- Où est Kwamé ?
- Avec qui Kwamé parle-t-il ?
- Qui est cette personne ?

De l'oral à l'écrit



- Je m'appelle Nathalie Ousmane. Je suis **française**. Et vous, vous vous appelez comment ?
- Je m'appelle Kwamé. Je... je suis **sud-africain**.
- Qu'est-ce que vous faites à Markoye ?
- Eu, pardon : « Vous faites » ?
- Vous êtes ici, à Markoye, à l'hôtel ?
- Ah, oui, je suis jardinier. Ici, c'est le paradis perdu... et vous, **française**, ici ?
- Je suis **française**, mais mes parents sont **africains**. Ils sont **nigériens**.
- **Nigériens**... Niger, oui.



1 Apprenez avec Kwamé à... se présenter avec sa nationalité.

Niger : nigérien / nigérienne

Observez et comparez.

Pays	Homme (masculin)	Femme (féminin)
Niger	nigérien	nigérienne
Mali	malien	maliennne
Égypte	égyptien	égyptienne

Mémo

- Vous êtes d'où ?
= Vous êtes de quel pays ?
= Vous êtes de quelle nationalité ?
- Je suis du Ghana.

Exercice 1

Complétez selon les exemples du tableau.

1. Mes parents viennent du Niger : mon père est nigér..... ma mère est
2. Mes parents viennent du Tchad : mon père est tchad..... ma mère est
3. Mes parents viennent de Gambie : mon père est gamb..... ma mère est
4. Mes parents viennent de Libye : mon père est lib..... ma mère est
5. Mes parents viennent de Mauritanie : mon père est mauritan..... ma mère est

Exercice 2

Complétez le tableau.

Pays	Homme (masculin)	Femme (féminin)
L'		éthiopienne
La Tanzanie		
La	ivoirien	
La		guinéenne
L'Algérie		

Exercice 3

Observez et complétez suivant l'exemple.

Pays	Homme (masculin)	Femme (féminin)
La France	français	française
Le Sénégal		
Le	camerounais	
L'		angolaise
Le	congolais	

2 Apprenez avec Kwamé à... donner l'heure.

On se voit demain à **17 heures** ?




- En français, on peut compter les heures de 1 à 12 le matin et recommencer l'après-midi.
 → **1 heure du matin**
 → **1 heure de l'après-midi**
- Mais on peut aussi compter de 1 à 24.
 → **1 heure de l'après-midi = 13 heures**


- 3:05 ▶ trois heures cinq**
- 3:15 ▶ trois heures et quart**
- 3:30 ▶ trois heures et demie**
- 3:45 ▶ quatre heures moins le quart**
- 3:55 ▶ quatre heures moins cinq**

Exercice 4

Quelle heure est-il ? Complétez.



18 : 05



1. Il est

2. Il est

3. Il est


Exercice 5

Complétez chaque cadran.



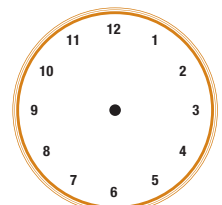
1

Rendez-vous à dix-sept heures.



2

Rendez-vous à midi.



Se présenter

▶ avec son prénom

Je suis Kwamé.
Je m'appelle Kwamé.



▶ avec son métier

Je suis journaliste.

▶ avec sa nationalité

Je suis ghanéen. Je suis anglaise.
Je suis du Ghana.

Mieux communiquer

▶ saluer

Bonjour
Bonsoir

▶ formules de politesse

Merci
S'il vous plaît
Excusez-moi

▶ poser des questions

Qu'est-ce que c'est ?
Qui est-ce ?
Qui êtes-vous ?
Comment vous appelez-vous ?

Parler de ses projets

▶ en fonction du lieu

Je vais à Tondiédo.

▶ en fonction de l'heure

J'ai un rendez-vous à ...

... une heure

... deux heures **et quart**

... midi **moins le quart**

... vingt et une heures

... trois heures **et demie**

... minuit

... vingt-deux heures



Désigner une personne ou un animal

Voici Nathalie.
C'est Nathalie.



Voici une gazelle. C'est une gazelle.
Voici des gazelles. Ce sont des gazelles.

Vocabulaire

▶ métiers

un journaliste
un policier
un médecin
un professeur
une serveuse
un garagiste
un gardien

▶ objets et lieux

une radio
une télévision
un ordinateur
une moto
un menu
un restaurant
un jardin

▶ verbes

comprendre : je comprends
aller : je vais
être : je suis
s'appeler : je m'appelle

En français, tous les noms ont un genre.

un / le = noms masculins
une / la = noms féminins

Pour les noms de personne

le genre = le sexe de la personne



Masculin	Féminin
un (l') homme un (le) serveur un (le) policier	une (la) femme une (la) serveuse une (la) policière



Pour les noms d'animaux

Pour certains animaux, le genre = le sexe de l'animal...

Masculin (mâle)	Féminin (femelle)
un (le) lion un (le) chien	une (la) lionne une (la) chienne

... mais pas pour tous !



Masculin ou féminin (quel que soit le sexe de l'animal)
une (la) girafe un (le) zèbre une (la) gazelle un (le) poisson un (l') hippopotame

Pour les noms d'objets

Tous les noms d'objets sont masculins ou féminins. Pour les connaître, il faut les apprendre.



Masculin	Féminin
un jardin un ordinateur	une voiture une moto



Exercice Dans les épisodes 1 à 4, on trouve les noms suivants.

Classez-les, dans le tableau, en fonction de leur genre.

- la télévision
- le jardin
- un client
- une bière
- le paradis
- le désert
- un restaurant
- la radio

Masculin	Féminin