


La liberté d'expression

Fiche d'activités

Activité 1

Participe au jeu du fil avec le groupe.



Activité 2

À deux, lisez cet article. Qu'est-ce qui ne va pas ? Trouvez une solution pour rétablir le sens.

Tu as le riorb de rəznəq et de ərib ce que tu veux
sans que personne ne puisse te l'əribrətni.
Tu dois pouvoir rəgnərdə librement des zəəbi, y
compris avec les zənbəidərd des autres zəəq.

Activité 3

Écoute l'extrait : qu'entends-tu ? Note les informations demandées.

La profession de la personne qui témoigne :

L'attitude de ses responsables :

Le type de sujets qui pose problème :


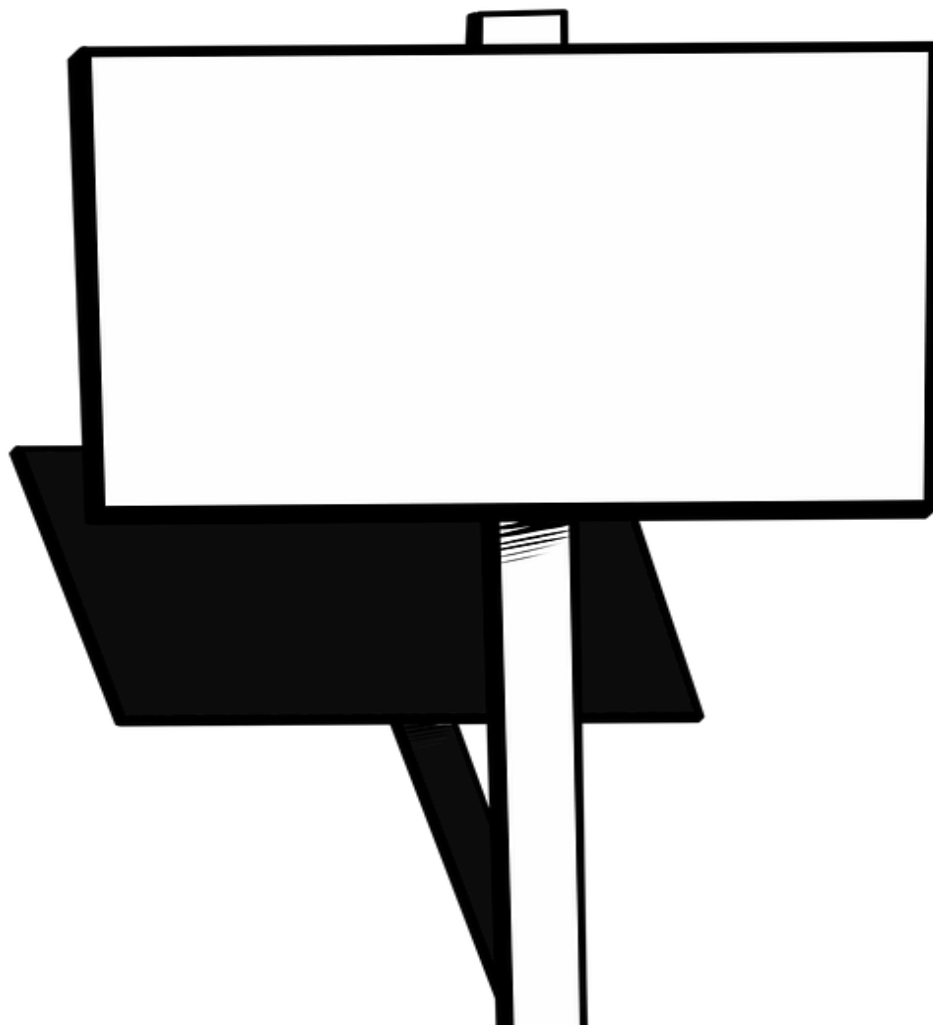
Son analyse de la situation :



Et toi, qu'en penses-tu ?

Activité 4

À toi ! Prépare ton panneau avec des dessins et slogans pour la manifestation de défense de la liberté d'expression.



Activités corrigées

Activité 2

- L'image de certains mots est inversée, comme dans un miroir. On peut les deviner et remettre les lettres à l'endroit ou utiliser un miroir pour les voir.
- Article 19 de la Déclaration des droits de l'homme :
« Tu as le droit de penser et de dire ce que tu veux sans que personne ne puisse te l'interdire. Tu dois pouvoir échanger librement des idées, y compris avec les habitants des autres pays. »

Activité 3

- Il est journaliste.
- Les responsables de la radio nationale pour laquelle il travaillait lui ont demandé de ne pas traiter ou évoquer certains sujets.
- Les sujets subversifs, les questions délicates, les questions qui pourraient déranger. Ce sont des sujets tabous qui pourraient choquer ou créer la polémique.
- Il pense que ses supérieurs ont porté atteinte à sa liberté d'expression. C'est effectivement une démarche contraire à l'article de la Déclaration que nous venons de découvrir. C'est même une atteinte à la liberté de la presse et des médias.